



دهمین دوره کنفرانس بین المللی کنترل، ابزار دقیق و اتوماسیون

(ICCIA2024)

اطلاعیه بسیار مهم: راهنمای تهیه نسخه نهایی مقالات IEEE PDF eXpress

فرصت نهایی ارسال در فرمت IEEE PDF eXpress: دوشنبه 30 مهرماه
(شناسه کنفرانس: 65044X)

از نویسندگان محترم درخواست می گردد تا برای تهیه نسخه نهایی مقالات پذیرفته شده، مطابق با دستورالعمل های ارائه شده در گام های زیر اقدام فرمایند. لازم به ذکر است که هرگونه تأخیر در انجام فرایند موجب حذف مقاله از فرایند نمایه سازی در IEEE خواهد گردید.

گام اول: لزوم آماده سازی مقاله در الگوی استاندارد IEEE

فایل نهایی تمامی مقالات پذیرفته شده و اصلاحی، باید براساس الگوی استاندارد IEEE تهیه شده باشد. لطفاً هدر **صفحه اول** به عبارت زیر تغییر یابد (دقت شود هدر فقط **صفحه اول** نمایش داده شود)

2024 10th International Conference on Control, Instrumentation and Automation (ICCIA)

حتماً الگوی قرار گرفتن نام نویسندگان نیز رعایت شود.

2024 10th International Conference on Control, Instrumentation and Automation (ICCIA)

Preparation of a Formatted Conference Paper for the The 10th International Conference on Control, Instrumentation, and Automation (ICCIA2024)

Line 1: 1st Given Name Surname
Line 2: dept. name of organization (of affiliation)
Line 3: name of organization, acronyms acceptable (of Affiliation)
Line 4: City, Country
Line 5: e-mail address or ORCID

Line 1: 2nd Given Name Surname
Line 2: dept. name of organization (of affiliation)
Line 3: name of organization, acronyms acceptable (of Affiliation)
Line 4: City, Country
Line 5: e-mail address or ORCID

Abstract—Basic guidelines for the preparation of a technical B Maintaining the Integrity of the Specifications

چک کردن فونت ها و فواصل طبق استاندارد: عنوان مقاله: فونت Times 24 ساده — نویسندگان فونت Times 9 ساده — چکیده فونت Times 9 و بولد شده.

گام دوم: اضافه کردن اعلان کپی رایت بصورت پانویس به صفحه اول مقاله

نویسندگان محترم باید اعلان کپی رایت مربوطه را بصورت پانویس به صفحه اول مقاله اضافه نمایند. این کد برای نویسندگانی که در ایران مشغول تحصیل و فعالیت هستند به شکل زیر می باشد:

979-8-3315-0997-2/24/\$31.00 ©2024 IEEE



**10th International Conference on
Control, Instrumentation
and Automation**

5-7 November 2024
University of Kashan

**دهمین کنفرانس بین المللی
کنترل، ابزار دقیق و اتوماسیون**

۱۵ الی ۱۷ آبان ۱۴۰۳
دانشگاه کاشان

لطفاً اعلان کپی‌رایت را با فونت Times New Roman، اندازه 8 و بصورت ساده (بدون بولد یا ایتالیک کردن) و فقط در صفحه اول مقاله قرار دهید (شکل زیر):

successor utilizing of AUVs in complex underwater missions requires the development of intelligent path-planning techniques that enable these vehicles to autonomously navigate through intricate 3D spaces while

as spheres with a specified radius. Multi-task optimization (MTO) problems for AUVs are introduced in [13], and the advantages of multifactorial evolutionary algorithm (MFEA) are demonstrated in handling three-dimensional

979-8-3315-0997-2/24/\$31.00 ©2024-IEEE

گام سوم: تهیه فایل نهایی pdf مقاله از طریق سایت IEEE PDF eXpress

تهیه فایل نهایی مقاله در فرمت pdf، تنها و تنها باید از طریق سایت IEEE PDF eXpress صورت پذیرد. در این مرحله، نویسندگان محترم باید با مراجعه به سایت IEEE PDF eXpress، نسبت به بارگذاری فایل نهایی ورد مقاله و تهیه فایل نهایی pdf مقاله اقدام فرمایند. سپس، فایل pdf تولیدی باید در حساب کاربری نویسنده در پنل کاربری کنفرانس بارگذاری گردد.



در صورت عدم استفاده از سایت IEEE PDF eXpress برای تولید فایل pdf مقالات، نمایه‌سازی آن در IEEE متوقف می‌گردد. به این منظور لطفاً مراحل زیر را به دقت دنبال فرمایید:

- 1- با مراجعه به آدرس (<https://ieeepdf-express.org>) وارد سایت IEEE PDF eXpress شوید. در صورت نداشتن حساب قبلی، حساب جدیدی برای خود ایجاد کنید. در صورت ایجاد حساب جدید، ایمیلی حاوی لینک فعال‌سازی حساب جدید، از طرف IEEE PDF eXpress ارسال خواهد شد. با کلیک روی لینک مذکور، حساب جدید فعال می‌شود. ID کنفرانس را **65044X** وارد کنید.
- 2- بعد از تکمیل فرایند ایجاد و فعال‌سازی حساب کاربری، وارد حساب کاربری خود شده و فایل نهایی ورد مقاله را که براساس الگوی استاندارد IEEE تهیه شده است، در سایت بارگذاری کنید.



مرحله ۲

روی این لینک کلیک کنید تا محلی برای دریافت مقاله ایجاد شود




**10th International Conference on
Control, Instrumentation
and Automation**

5-7 November 2024
University of Kashan

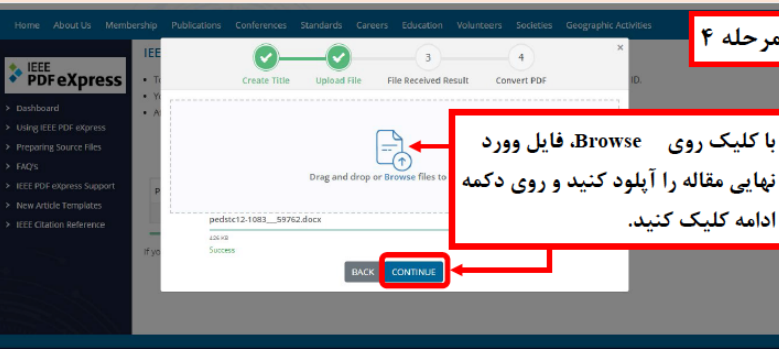
دهمین کنفرانس بین المللی
کنترل، ابزار دقیق و اتوماسیون

۱۵ الی ۱۷ آبان ۱۴۰۳
دانشگاه کاشان

مرحله ۳

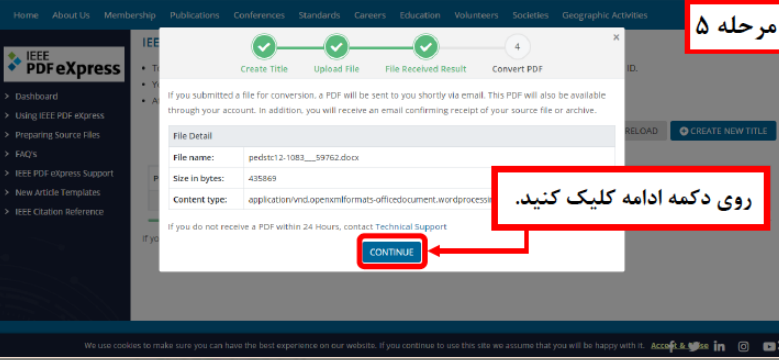


مرحله ۴

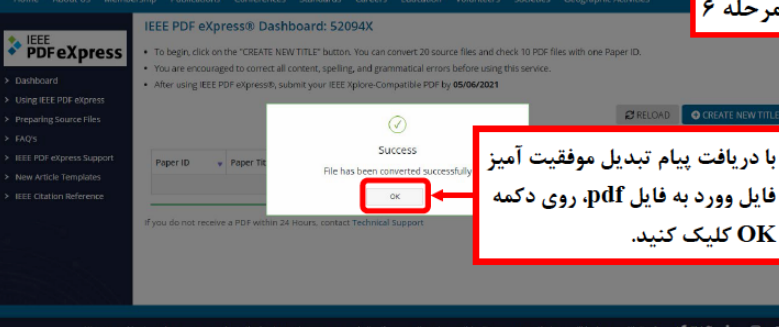


• مقالات در قالب Latex می توانند فایل PDF خروجی Latex را بارگذاری نمایند.

مرحله ۵



مرحله ۶





10th International Conference on Control, Instrumentation and Automation
5-7 November 2024
University of Kashan

دهمین کنفرانس بین المللی
کنترل، ابزار دقیق و اتوماسیون

۱۵ الی ۱۷ آبان ۱۴۰۳
دانشگاه کاشان



مرحله ۷

اعلام نتیجه فرایند تبدیل فایل word به pdf (pass: موفقیت آمیز)

دانلود فایل pdf تولیدی

در صورت تأیید فایل، روی این گزینه کلیک کنید، در غیر این صورت، فرایند نهایی نمی شود.

- 3- در انتهای فرایند (شکل مرحله 7)، در صورت مورد تأیید بودن فرایند تبدیل (pass)، روی گزینه تأیید (Approve) کلیک کنید تا فرایند نهایی شود. در غیر این صورت، فرایند ناتمام باقی می ماند.
- در صورت مشاهده به هم ریختگی در ساختار PDF می توانید مقاله را REMOVE و مراحل را تکرار نمایید. توجه داشته باشید این فرایند حداکثر 10 مرتبه قابل اجرا است.
- 4- فایل PDF مقاله را دانلود کنید و نام آن را به کد چهاررقمی اختصاص داده شده به مقاله در وب سایت کنفرانس تغییر دهید.
- 5- فایل پی دی اف تولیدی نهایی را تولید و در سایت کنفرانس بارگذاری نمایید.

زمان نهایی انجام مراحل فوق و ارسال نسخه نهایی مقاله، ساعت 24 روز دوشنبه 30 مهر می باشد و این زمان به هیچ عنوان تمدید نخواهد گردید.

**در انتهای تمامی فرایندهای موفقیت آمیز تهیه فایل pdf از طریق سایت IEEE PDF eXpress، ایمیل تأییدی از این سایت به کمیته انتشارات کنفرانس ارسال می گردد تا از ایجاد این فایل توسط نویسندگان اطمینان حاصل شود.

بسیار مهم:

نویسندگان مجاز به اضافه کردن و یا حذف اسامی نویسندگان و یا تغییر در ترتیب اسامی در نسخه نهایی نمی باشند و در صورت مشاهده، مقاله بلافاصله مردود اعلام شده و مسئولیتی متوجه کنفرانس نخواهد بود.

گام چهارم: تکمیل فرم کپی رایت الکترونیکی

پس از تأیید فایل های بارگذاری شده فوق توسط دبیرخانه کنفرانس، برگه الکترونیکی کپی رایت IEEE از طریق ایمیل برای نویسنده مسئول ارسال می گردد.